

## Contexto

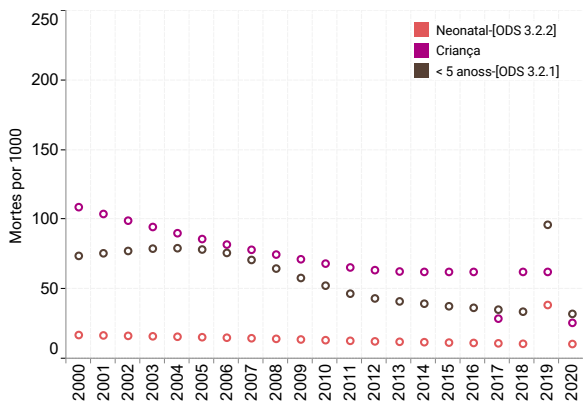
**Demografia e Socioeconomia** (Sources : OMS 2022 ; PNUD 2022; BM 2022, Estatísticas da África do Sul (2022), Estimativas da população a meio do ano, 2022; SAMRC - Inquérito Rápido de Mortalidade 2019 & 2022)

Área total (em milhares de km²)	2020	1,213.09	Crescimento da população (%)	2020	1.06
Crescimento do PIB (% anual)	2022	-0.76	Densidade populacional (pessoas por km²)	2020	48.89
PIB per capita (Per capita em US\$)	2021	6,994	Taxa de inflação (%)	2022	7.60
Índice de Desenvolvimento Humano	2020	0.71	Número de distritos de saúde	2020	52.00
Tamanho da população (em milhares)	2022	60,604.99	Número de regiões ou províncias	2020	9.00
			Taxa de pobreza (%)	2020	55.50

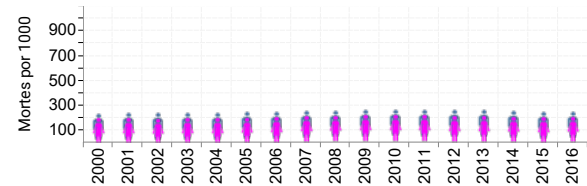
## Impacto na saúde

**Mortalidade baseada na idade** (Fonte: OMS 2022)

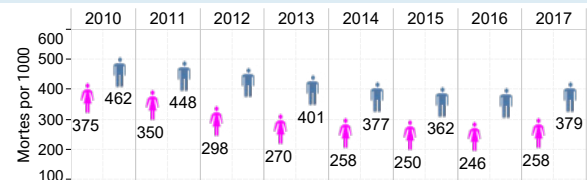
**Menores de 5 anos, mortalidade infantil e neonatal**



**Taxa de mortalidade dos adolescentes**

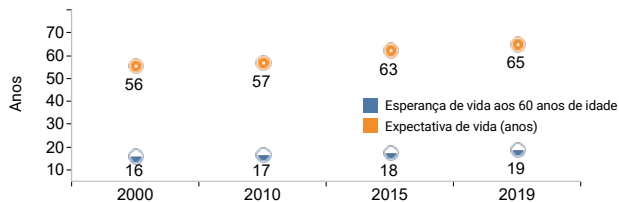


**Taxa de mortalidade de adultos**



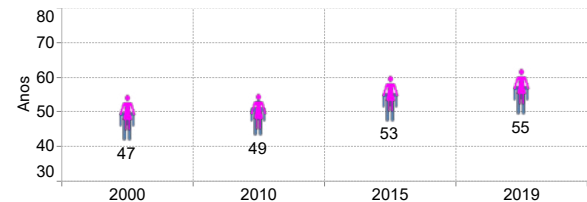
**Expectativa de vida (LE)**

(Fonte: OMS 2022)



**Expectativa de saúde ao nascimento (HALE)**

(Fonte: OMS 2022)



**Incidência/prevalência de doenças**

(Fontes: OMS 2022; ONUSIDA 2022)

Incidência da hepatite B por 100.000 habitantes [ODD 3.3.4]	2020	
Prevalência Antígeno de superfície da Hepatite B (%)	2020	4
Taxa de incidência do VIH por 1000 hab. não infectados [ODS 3.3.1]	2020	5
Prevalência de VIH/SIDA entre adultos 15-49 anos (%)	2020	20
Taxa de incidência do VIH (por 1000 habitantes)	2020	14
Prevalência da malária entre crianças de 6-59 meses (%)	2020	

**Mortalidade por causa**

(Fonte: OMS 2022)

Mortes na estrada/100.000 habitantes [ODS 3.6.1]	34.9
Taxa de mortalidade atribuída à exposição a serviços de WASH inseguros/100.000 habitantes [ODM 3.9.2]	13.4
Taxa de mortalidade atribuída a envenenamento involuntário/100000 pop [ODS 3.9.3]	1.1
Número de vítimas de homicídio intencional/100.000 hab	1.2
Mortalidade NCD/100.000 habitantes [ODS 3.4.1]	
Suicídio em Taux/100 000 pop [ODS 3.4.2]	18.7

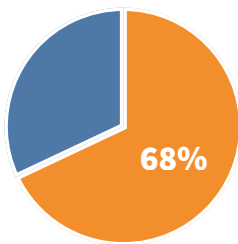
# Resultados em matéria de saúde

## Determinantes da Saúde (Fontes: OMS 2022; UNICEF/SOWC 2022)

Níveis médios anuais de partículas finas (ponderadas pela população) - ODD 11.6.2 ( $\mu\text{g}/\text{m}^3$ )	2016	25
Crianças de 1-14 anos que sofreram castigo físico e/ou abuso emocional por parte dos prestadores de cuidados no mês anterior (%) - ODS 16.2.1	2019	
Crianças atrofiadas com menos de 5 anos [ODS 2.2.1] (%)	2020	23
Crianças menores de 5 anos com desperdício [ODS 2.2.2] (%)	2020	3
Serviços de água potável [ODS 6.1.1] (%)	2020	94
Prevalência de violência do parceiro íntimo [ODS 5.2.1] (%)	2020	
População com dependência primária de combustíveis limpos - [ODS 7.1.2] (%)	2018	85
Serviços de saneamento [ODS 6.2.1a/6.2.1b] (%)	2020	78
Tabagismo entre pessoas com 15 anos ou mais - [ODS 3.a.1] (%)	2018	31
Consumo total de álcool per capita (15 anos ou mais) [ODS 3.5.2] (litros de álcool puro)	2018	10

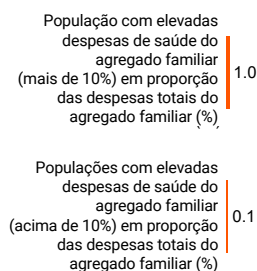
## Segurança sanitária

International Health Regulations (IHR) Core Capacity Index – [ODS 3.d.1] (Fonte: OMS 2022)

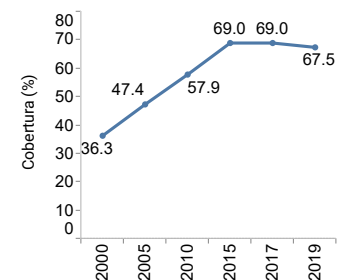


## CSU (Fonte: OMS 2022)

### Despesas catastróficas com a saúde

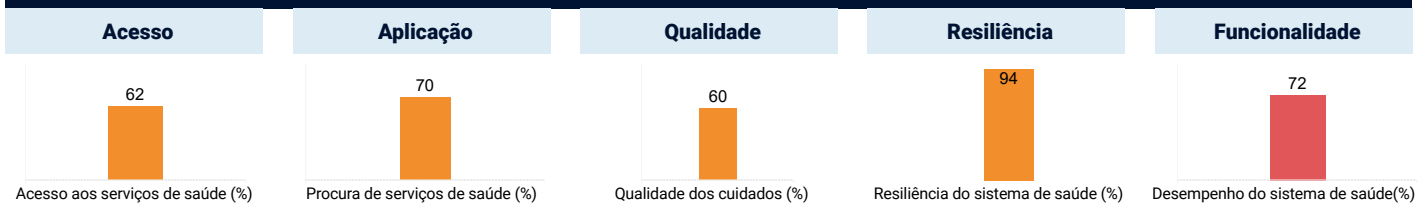


### Cobertura dos serviços de saúde



# Funcionalidade do sistema de saúde (efeitos na saúde)

## Índice de Serviços de Saúde (Fonte: OMS/AFRO 2022)



# Sistema de saúde

## Recursos Humanos (Fonte: OMS/AFRO 2022)

Densidade de Médicos Especialistas (por 10 000 habitantes)	2018	14.2
Diversidade e distribuição da mão-de-obra no sector da saúde [ODS 3.c.1]	2020	
Enfermeiros (incluindo parteiras) (por 10.000 pop)	2020	49.7

## Infra-estrutura (Source: OMS/AFRO 2022, NDoH 2022)

Fornecimento e distribuição hospitalar (por 10.000 habitantes)	2020	
Nível de disponibilidade das infra-estruturas	2020	108,805
Número de camas de hospital	2022	5,616
Número de camas de cuidados intensivos	2022	

# Fundo

## Financiamento da saúde (Fonte: OMS/AFRO 2022)

Despesas internas das administrações públicas em saúde (DOM) em percentagem das despesas das administrações públicas (AP) (%)	2018	13.3
Despesas domésticas com a saúde (DOM) em % das despesas correntes com a saúde (CHE)	2019	98.1
Despesas de saúde externas (EXT) em % das despesas de saúde correntes (CHE)	2019	1.9
Orçamento nacional atribuído à saúde (%)	2019	13.3
Despesas correntes totais com a saúde (HEC) em percentagem do produto interno bruto (PIB) (%)	2019	9.1