

Contexto

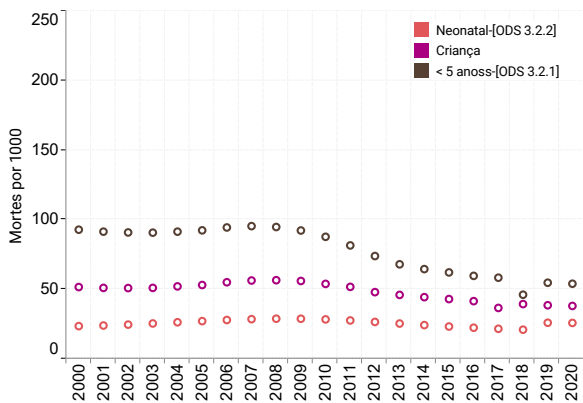
Demografia e Socioeconomia (Fontes: OMS 2022; UNDP 2022; WB 2022, Zimstat 2022)

Área total (em milhares de km²)	2020	386.85	Crescimento da população (%)	2020	1.47
Crescimento do PIB (% anual)	2020	3.36	Densidade populacional (pessoas por km²)	2020	38.42
PIB per capita (Per capita em US\$)	2020	1,214.51	Taxa de inflação (%)	2020	557.20
Índice de Desenvolvimento Humano	2020	0.57	Número de distritos de saúde	2020	63.00
Tamanho da população (em milhares)	2022	15,178.97	Número de regiões ou províncias	2020	10.00
			Taxa de pobreza (%)	2020	38.30

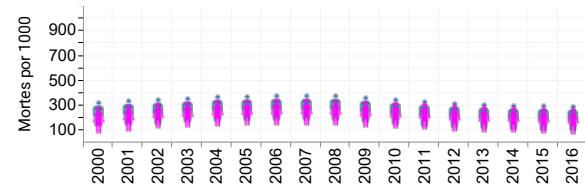
Impacto na saúde

Mortalidade baseada na idade (Fonte: OMS 2022)

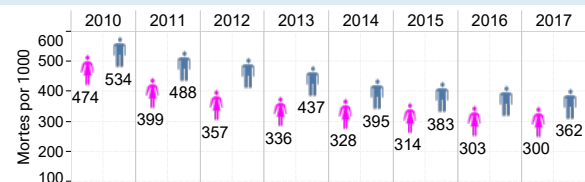
Menores de 5 anos, mortalidade infantil e neonatal



Taxa de mortalidade dos adolescentes

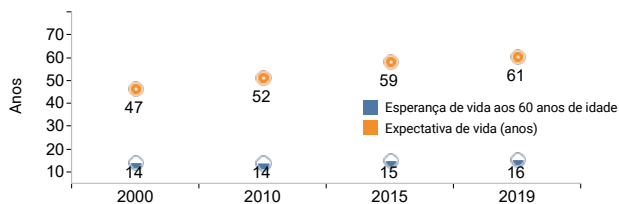


Taxa de mortalidade de adultos



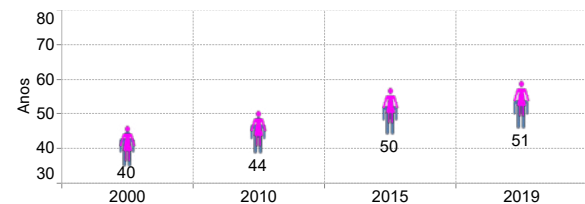
Expectativa de vida (LE)

(Fonte: OMS 2022)



Expectativa de saúde ao nascimento (HALE)

(Fonte: OMS 2022)



Incidência/prevalência de doenças

(Fontes: OMS 2022; ONUSIDA 2022)

Incidência da hepatite B por 100.000 habitantes [ODD 3.3.4]	2020	
Prevalência Antígeno de superfície da Hepatite B (%)	2020	10
Taxa de incidência do VIH por 1000 hab. não infectados [ODS 3.3.1]	2020	2
Prevalência de VIH/SIDA entre adultos 15-49 anos (%)	2020	13
Taxa de incidência do VIH (por 1000 habitantes)	2020	9
Taxa de Incidência da Malária (por 1000 hab. em risco) [ODS 3.3.3]	2020	187
Prevalência da malária entre crianças de 6-59 meses (%)	2020	0.2
Taxa de incidência da TB [ODS 3.3.2] (por 100.000 habitantes)	2020	193

Mortalidade por causa

(Fonte: OMS 2022)

Mortes na estrada/100.000 habitantes [ODS 3.6.1]	16.9	67.9
Taxa de mortalidade atribuída à exposição a serviços de WASH inseguros/100.000 habitantes [ODM 3.9.2]	27.1	
Taxa de mortalidade atribuída a envenenamento involuntário/100000 pop [ODS 3.9.3]	2.3	2.2
Número de vítimas de homicídio intencional/100.000 hab		
Mortalidade NCD/100.000 habitantes [ODS 3.4.1]		
Suicídio em Taux/100 000 pop [ODS 3.4.2]	15.7	

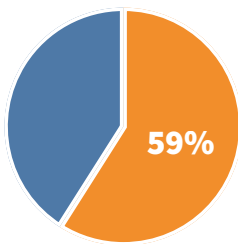
Resultados em matéria de saúde

Determinantes da Saúde (Fontes: OMS 2022; UNICEF/SOWC 2022)

Níveis médios anuais de partículas finas (ponderadas pela população) - ODD 11.6.2 ($\mu\text{g}/\text{m}^3$)	2016	25
Crianças de 1-14 anos que sofreram castigo físico e/ou abuso emocional por parte dos prestadores de cuidados no mês anterior (%) - ODS 16.2.1	2019	61.2
Crianças atrofiadas com menos de 5 anos [ODS 2.2.1] (%)	2020	23
Crianças menores de 5 anos com desperdício [ODS 2.2.2] (%)	2020	3
Serviços de água potável [ODS 6.1.1] (%)	2020	63
Prevalência de violência do parceiro íntimo [ODS 5.2.1] (%)	2020	18
População com dependência primária de combustíveis limpos - [ODS 7.1.2] (%)	2018	29
Serviços de saneamento [ODS 6.2.1a/6.2.1b] (%)	2020	35
Tabagismo entre pessoas com 15 anos ou mais - [ODS 3.a.1] (%)	2018	14
Consumo total de álcool per capita (15 anos ou mais) [ODS 3.5.2] (litros de álcool puro)	2018	5

Segurança sanitária

International Health Regulations (IHR) Core Capacity Index – [ODS 3.d.1] (Fonte: OMS 2022)



CSU (Fonte: OMS 2022)

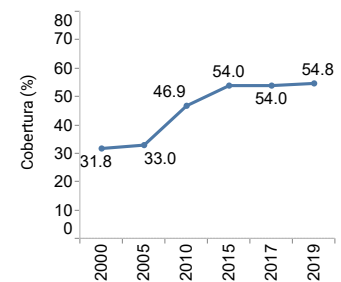
Despesas catastróficas com a saúde

População com elevadas despesas de saúde do agregado familiar (mais de 10%) em proporção das despesas totais do agregado familiar (%)

Populações com elevadas despesas de saúde do agregado familiar (acima de 10%) em proporção das despesas totais do agregado familiar (%)

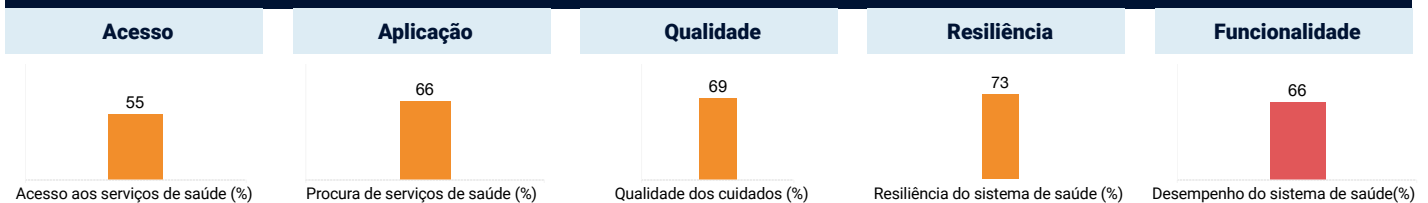


Cobertura dos serviços de saúde



Funcionalidade do sistema de saúde (efeitos na saúde)

Índice de Serviços de Saúde (Fonte: OMS/AFRO 2022)



Sistema de saúde

Recursos Humanos (Fonte: OMS/AFRO 2022)

Densidade de Médicos Especialistas (por 10 000 habitantes)	2018	0.2
Diversidade e distribuição da mão-de-obra no sector da saúde [ODS 3.c.1]	2020	
Enfermeiros (incluindo parteiras) (por 10.000 pop)	2020	21.4

Infra-estrutura (Fonte: OMS/AFRO 2022)

Fornecimento e distribuição hospitalar (por 10.000 habitantes)	2020	
Nível de disponibilidade das infra-estruturas	2020	
Número de camas de hospital	2020	
Número de camas de cuidados intensivos	2021	

Fundo

Financiamento da saúde (Fonte: OMS/AFRO 2022, MoHCC 2020)

Despesas internas das administrações públicas em saúde (DOM) em percentagem das despesas das administrações públicas (AP) (%)	2020	11.1
Despesas domésticas com a saúde (DOM) em % das despesas correntes com a saúde (CHE)	2020	47
Despesas de saúde externas (EXT) em % das despesas de saúde correntes (CHE)	2020	56
Orçamento nacional atribuído à saúde (%)	2021	13
Despesas correntes totais com a saúde (HEC) em percentagem do produto interno bruto (PIB) (%)	2020	3.7