

## Contexto

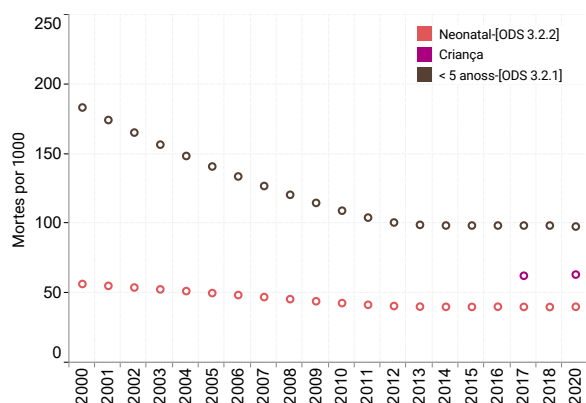
### Demografia e Socioeconomia (Fontes: OMS 2022; UNDP 2022; WB 2022)

Área total (em milhares de km²)	2020	631.93	Crescimento da população (%)	2020	1.18
Crescimento do PIB (% anual)	2020	2.79	Densidade populacional (pessoas por km²)	2020	17.71
PIB per capita (Per capita em US\$)	2020	1,119.65	Taxa de inflação (%)	2020	29.68
Índice de Desenvolvimento Humano	2020	0.43	Número de distritos de saúde	2020	80.00
Tamanho da população (em milhares)	2020	11,193.73	Número de regiões ou províncias	2020	10.00
			Taxa de pobreza (%)	2020	82.30

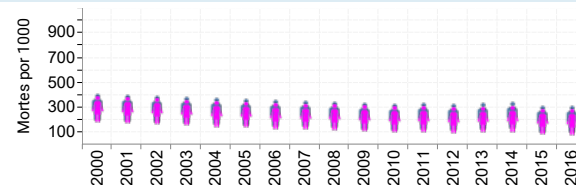
## Impacto na saúde

### Mortalidade baseada na idade (Fonte: OMS 2022)

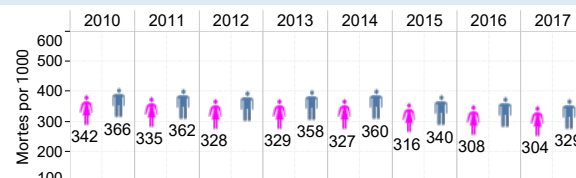
#### Menores de 5 anos, mortalidade infantil e neonatal



#### Taxa de mortalidade dos adolescentes

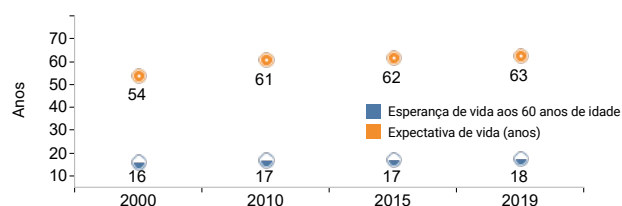


#### Taxa de mortalidade de adultos



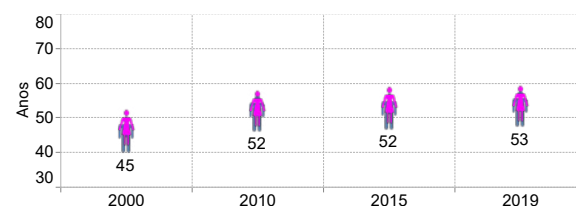
### Expectativa de vida (LE)

(Fonte: OMS 2022)



### Expectativa de saúde ao nascimento (HALE)

(Fonte: OMS 2022)



### Incidência/prevalência de doenças

(Fontes: OMS 2022; ONUSIDA 2022)

Incidência da hepatite B por 100.000 habitantes [ODD 3.3.4]	2020	
Prevalência Antígeno de superfície da Hepatite B (%)	2020	22
Prevalência de VIH/SIDA entre adultos 15-49 anos (%)	2020	3
Taxa de incidência do VIH (por 1000 habitantes)	2020	2
Taxa de Incidência da Malária (por 1000 hab. em risco) [ODS 3.3.3]	2020	287
Prevalência da malária entre crianças de 6-59 meses (%)	2020	
Taxa de incidência da TB [ODS 3.3.2] (por 100.000 habitantes)	2020	232

### Mortalidade por causa

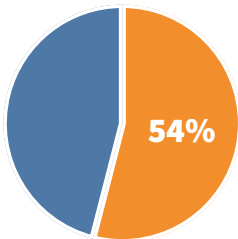
(Fonte: OMS 2022)

Mortes na estrada/100.000 habitantes [ODS 3.6.1]	49.0
Taxa de mortalidade atribuída à exposição a serviços de WASH inseguros/100.000 habitantes [ODM 3.9.2]	65.9
Taxa de mortalidade atribuída a envenenamento involuntário/100.000 pop [ODS 3.9.3]	2.7
Número de vítimas de homicídio intencional/100.000 hab	4.0
Mortalidade NCD/100.000 habitantes [ODS 3.4.1]	2.6
Suicídio em Taux/100 000 pop [ODS 3.4.2]	3.7

# Resultados em matéria de saúde

Determinantes da Saúde (Fontes: OMS 2022; UNICEF/SOWC 2022)		
Níveis médios anuais de partículas finas (ponderadas pela população) - ODD 11.6.2 (µg/m³)	2016	35
Crianças de 1-14 anos que sofreram castigo físico e/ou abuso emocional por parte dos prestadores de cuidados no mês anterior (%) - ODS 16.2.1	2019	
Crianças atrofiadas com menos de 5 anos [ODS 2.2.1] (%)	2020	31
Crianças menores de 5 anos com desperdício [ODS 2.2.2] (%)	2020	23
Serviços de água potável [ODS 6.1.1] (%)	2020	41
Prevalência de violência do parceiro íntimo [ODS 5.2.1] (%)	2020	
População com dependência primária de combustíveis limpos - [ODS 7.1.2] (%)	2018	5
Serviços de saneamento [ODS 6.2.1a/6.2.1b] (%)	2020	16
Tabagismo entre pessoas com 15 anos ou mais - [ODS 3.a.1] (%)	2018	
Consumo total de álcool per capita (15 anos ou mais) [ODS 3.5.2] (litros de álcool puro)	2018	

**Segurança sanitária**  
International Health Regulations (IHR) Core Capacity Index – [ODS 3.d.1] (Fonte: OMS 2022)



**CSU** (Fonte: OMS 2022)

**Despesas catastróficas com a saúde**  

População com elevadas despesas de saúde do agregado familiar (mais de 10%) em proporção das despesas totais do agregado familiar (%)

Populações com elevadas despesas de saúde do agregado familiar (acima de 10%) em proporção das despesas totais do agregado familiar (%)

Descrição	Porcentagem
População com elevadas despesas de saúde do agregado familiar (mais de 10%) em proporção das despesas totais do agregado familiar (%)	13.4
Populações com elevadas despesas de saúde do agregado familiar (acima de 10%) em proporção das despesas totais do agregado familiar (%)	4.0

**Cobertura dos serviços de saúde**  

Ano	Cobertura (%)
2000	20.0
2005	20.7
2010	23.8
2015	30.0
2017	31.0
2019	31.8

## Funcionalidade do sistema de saúde (efeitos na saúde)

Índice de Serviços de Saúde (Fonte: OMS/AFRO 2022)				
Acesso	Aplicação	Qualidade	Resiliência	Funcionalidade
<p>Acesso aos serviços de saúde (%)</p>	<p>Procura de serviços de saúde (%)</p>	<p>Qualidade dos cuidados (%)</p>	<p>Resiliência do sistema de saúde (%)</p>	<p>Desempenho do sistema de saúde(%)</p>

## Sistema de saúde

Recursos Humanos (Fonte: OMS/AFRO 2022)			Infra-estrutura (Fonte: OMS/AFRO 2022)		
Densidade de Médicos Especialistas (por 10 000 habitantes)	2018	0.1	Fornecimento e distribuição hospitalar (por 10.000 habitantes)	2020	
			Nível de disponibilidade das infra-estruturas	2020	
			Número de camas de hospital	2020	
			Número de camas de cuidados intensivos	2021	12.0

## Fundo

Financiamento da saúde (Fonte: OMS/AFRO 2022)		
Despesas internas das administrações públicas em saúde (DOM) em percentagem das despesas das administrações públicas (AP) (%)	2018	2.1
Despesas domésticas com a saúde (DOM) em % das despesas correntes com a saúde (CHE)	2019	37.6
Despesas de saúde externas (EXT) em % das despesas de saúde correntes (CHE)	2019	62.3
Orçamento nacional atribuído à saúde (%)	2019	2.1
Despesas correntes totais com a saúde (HEC) em percentagem do produto interno bruto (PIB) (%)	2019	6.0