

Contexto

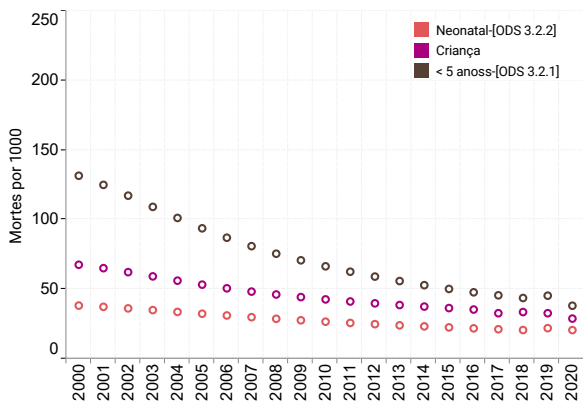
Demografia e Socioeconomia (Fontes: OMS 2022; UNDP 2022; WB 2022, Dados do país 2020)

Área total (em milhares de km²)	2020	196.71	Crescimento da população (%)	2020	2.71
Crescimento do PIB (% anual)	2020	1.30	Densidade populacional (pessoas por km²)	2020	85.00
PIB per capita (Per capita em US\$)	2020	1,467.00	Taxa de inflação (%)	2020	2.55
Índice de Desenvolvimento Humano	2020	0.51	Número de distritos de saúde	2020	79.00
Tamanho da população (em milhares)	2020	16,705.60	Número de regiões ou províncias	2020	14.00
			Taxa de pobreza (%)	2019	37.80

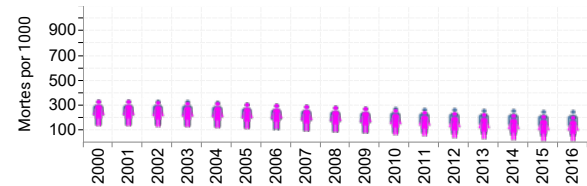
Impacto na saúde

Mortalidade baseada na idade (Fonte: OMS 2022)

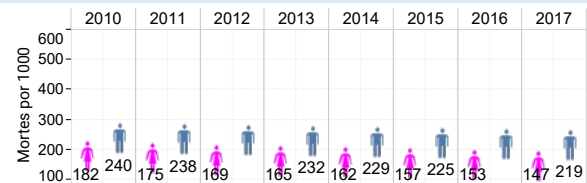
Menores de 5 anos, mortalidade infantil e neonatal



Taxa de mortalidade dos adolescentes

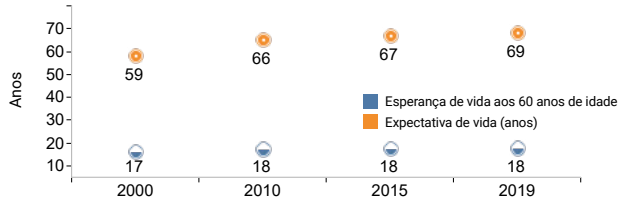


Taxa de mortalidade de adultos



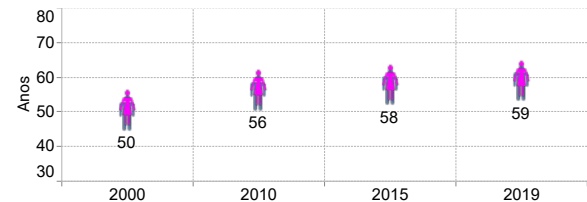
Expectativa de vida (LE)

(Fonte: OMS 2022)



Expectativa de saúde ao nascimento (HALE)

(Fonte: OMS 2022)



Incidência/prevalência de doenças

(Fontes: OMS 2022; ONUSIDA 2022, Dados do país 2020)

Incidência da hepatite B por 100.000 habitantes [ODD 3.3.4]	2020	
Prevalência Antígeno de superfície da Hepatite B (%)	2020	9
Taxa de Incidência da Malária (por 1000 hab. em risco) [ODS 3.3.3]	2019	21.88
Prevalência da malária entre crianças de 6-59 meses (%)	2020	0.4
Taxa de incidência da TB [ODS 3.3.2] (por 100.000 habitantes)	2020	118

Mortalidade por causa

(Fonte: OMS 2022)

Mortes na estrada/100.000 habitantes [ODS 3.6.1]	34.6
Taxa de mortalidade atribuída à exposição a serviços de WASH inseguros/100.000 habitantes [ODM 3.9.2]	25.9
Taxa de mortalidade atribuída a envenenamento involuntário/100000 pop [ODS 3.9.3]	1.6
Número de vítimas de homicídio intencional/100.000 hab	2.3
Mortalidade NCD/100.000 habitantes [ODS 3.4.1]	
Suicídio em Taux/100 000 pop [ODS 3.4.2]	9.3

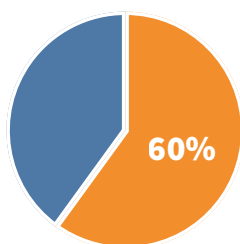
Resultados em matéria de saúde

Determinantes da Saúde (Fontes: OMS 2022; UNICEF/SOWC 2022)

Níveis médios anuais de partículas finas (ponderadas pela população) - ODD 11.6.2 ($\mu\text{g}/\text{m}^3$)	2016	60
Crianças de 1-14 anos que sofreram castigo físico e/ou abuso emocional por parte dos prestadores de cuidados no mês anterior (%) - ODS 16.2.1	2019	
Crianças atrofiadas com menos de 5 anos [ODS 2.2.1] (%)	2020	18
Crianças menores de 5 anos com desperdício [ODS 2.2.2] (%)	2020	8
Serviços de água potável [ODS 6.1.1] (%)	2020	85
Prevalência de violência do parceiro íntimo [ODS 5.2.1] (%)	2020	24
População com dependência primária de combustíveis limpos - [ODS 7.1.2] (%)	2018	23
Serviços de saneamento [ODS 6.2.1a/6.2.1b] (%)	2020	57
Tabagismo entre pessoas com 15 anos ou mais - [ODS 3.a.1] (%)	2018	9
Consumo total de álcool per capita (15 anos ou mais) [ODS 3.5.2] (litros de álcool puro)	2018	1

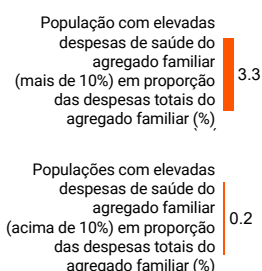
Segurança sanitária

International Health Regulations (IHR) Core Capacity Index – [ODS 3.d.1] (Fonte: OMS 2022)

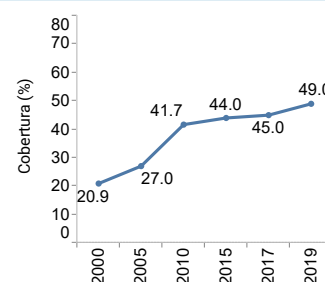


CSU (Fonte: OMS 2022)

Despesas catastróficas com a saúde

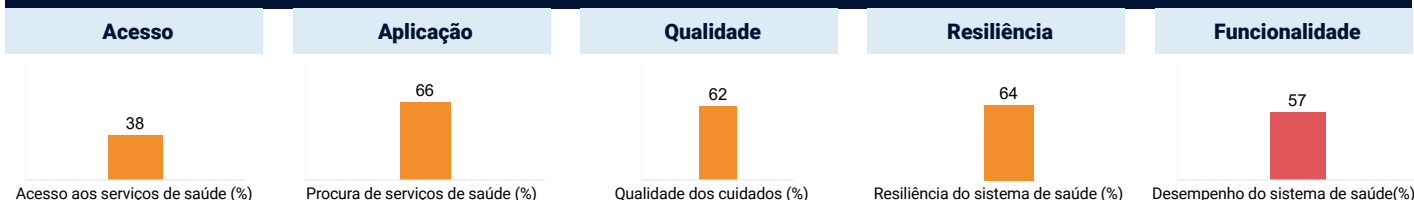


Cobertura dos serviços de saúde



Funcionalidade do sistema de saúde (efeitos na saúde)

Índice de Serviços de Saúde (Fonte: OMS/AFRO 2022)



Sistema de saúde

Recursos Humanos (Fonte: OMS/AFRO 2022)

Densidade de Médicos Especialistas (por 10 000 habitantes)	2018	2.2
Diversidade e distribuição da mão-de-obra no sector da saúde [ODS 3.c.1]	2020	
Enfermeiros (incluindo parteiras) (por 10.000 pop)	2020	1.8

Infra-estrutura (Fonte: OMS/AFRO 2022)

Fornecimento e distribuição hospitalar (por 10.000 habitantes)	2020	
Nível de disponibilidade das infra-estruturas	2020	
Número de camas de hospital	2020	
Número de camas de cuidados intensivos	2021	

Fundo

Financiamento da saúde (Fonte: OMS/AFRO 2022)

Despesas internas das administrações públicas em saúde (DOM) em percentagem das despesas das administrações públicas (AP) (%)	2016	10
Despesas domésticas com a saúde (DOM) em % das despesas correntes com a saúde (CHE)	2019	86.2
Despesas de saúde externas (EXT) em % das despesas de saúde correntes (CHE)	2019	13.7
Orçamento nacional atribuído à saúde (%)	2019	4.3
Despesas correntes totais com a saúde (HEC) em percentagem do produto interno bruto (PIB) (%)	2019	4.1