

Contexto

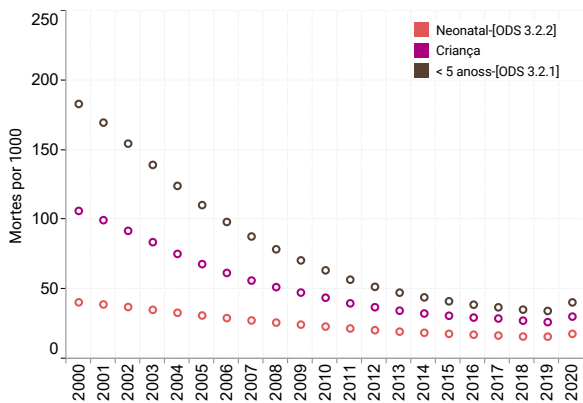
Demografia e Socioeconomia (Fontes: OMS 2022; UNDP 2022; WB 2022, Dados do país 2020)

| | | | | | |
|-------------------------------------|------|------------|--|------|--------|
| Área total (em milhares de km²) | 2020 | 26.34 | Crescimento da população (%) | 2020 | 2.24 |
| Crescimento do PIB (% anual) | 2019 | 9.40 | Densidade populacional (pessoas por km²) | 2020 | 500.00 |
| PIB per capita (Per capita em US\$) | 2020 | 816.00 | Taxa de inflação (%) | 2020 | 7.00 |
| Índice de Desenvolvimento Humano | 2020 | 0.54 | Número de distritos de saúde | 2020 | 30.00 |
| Tamanho da população (em milhares) | 2020 | 12,663.117 | Número de regiões ou províncias | 2020 | 5.00 |
| | | | Taxa de pobreza (%) | 2017 | 38.20 |

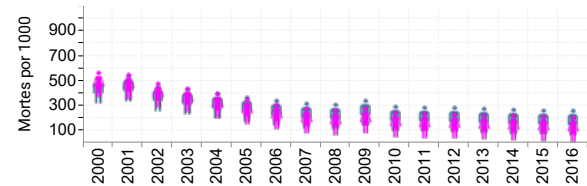
Impacto na saúde

Mortalidade baseada na idade (Fonte: OMS 2022)

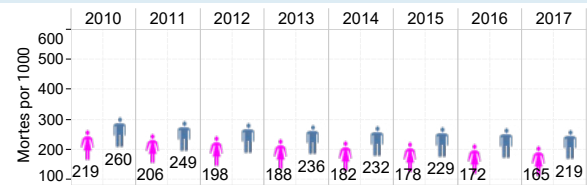
Menores de 5 anos, mortalidade infantil e neonatal



Taxa de mortalidade dos adolescentes

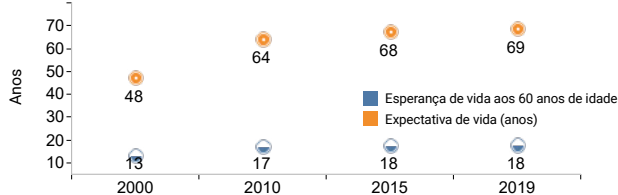


Taxa de mortalidade de adultos



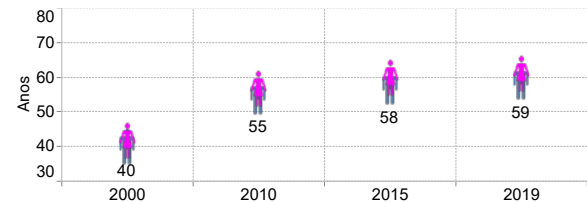
Expectativa de vida (LE)

(Fonte: OMS 2022)



Expectativa de saúde ao nascimento (HALE)

(Fonte: OMS 2022)



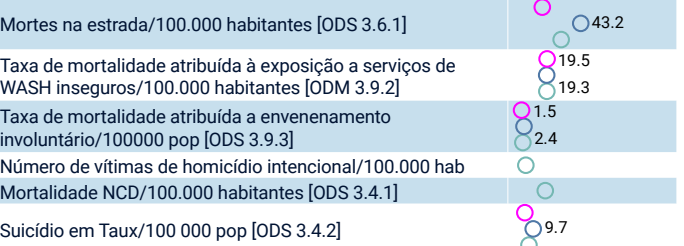
Incidência/prevalência de doenças

(Fontes: OMS 2022; ONUSIDA 2022, Dados do país 2020)

| | | |
|--|------|-----|
| Incidência da hepatite B por 100.000 habitantes [ODD 3.3.4] | 2020 | |
| Prevalência Antígeno de superfície da Hepatite B (%) | 2020 | 2 |
| Prevalência de VIH/SIDA entre adultos 15-49 anos (%) | 2020 | 3 |
| Taxa de incidência do VIH (por 1000 habitantes) | 2020 | 0.8 |
| Taxa de Incidência da Malária (por 1000 hab. em risco) [ODS 3.3.3] | 2020 | 114 |
| Prevalência da malária entre crianças de 6-59 meses (%) | 2020 | 0.9 |
| Taxa de incidência da TB [ODS 3.3.2] (por 100.000 habitantes) | 2020 | 58 |

Mortalidade por causa

(Fonte: OMS 2022)



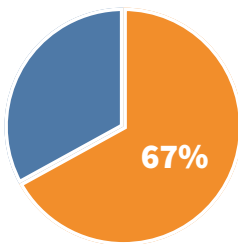
Resultados em matéria de saúde

Determinantes da Saúde (Fontes: OMS 2022; UNICEF/SOWC 2022)

| | | |
|---|------|----|
| Níveis médios anuais de partículas finas (ponderadas pela população) - ODD 11.6.2 ($\mu\text{g}/\text{m}^3$) | 2016 | 40 |
| Crianças de 1-14 anos que sofreram castigo físico e/ou abuso emocional por parte dos prestadores de cuidados no mês anterior (%) - ODS 16.2.1 | 2019 | |
| Crianças atrofiadas com menos de 5 anos [ODS 2.2.1] (%) | 2020 | 33 |
| Crianças menores de 5 anos com desperdício [ODS 2.2.2] (%) | 2020 | 1 |
| Serviços de água potável [ODS 6.1.1] (%) | 2020 | 60 |
| Prevalência de violência do parceiro íntimo [ODS 5.2.1] (%) | 2020 | 21 |
| População com dependência primária de combustíveis limpos - [ODS 7.1.2] (%) | 2018 | 5 |
| Serviços de saneamento [ODS 6.2.1a/6.2.1b] (%) | 2020 | 69 |
| Tabagismo entre pessoas com 15 anos ou mais - [ODS 3.a.1] (%) | 2018 | 13 |
| Consumo total de álcool per capita (15 anos ou mais) [ODS 3.5.2] (litros de álcool puro) | 2018 | 9 |

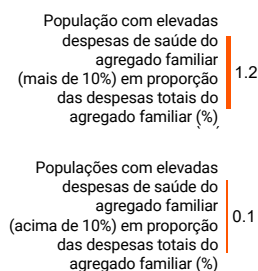
Segurança sanitária

International Health Regulations (IHR) Core Capacity Index – [ODS 3.d.1] (Fonte: OMS 2022)

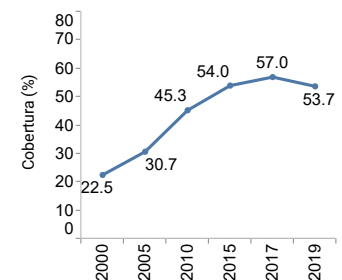


CSU (Fonte: OMS 2022)

Despesas catastróficas com a saúde

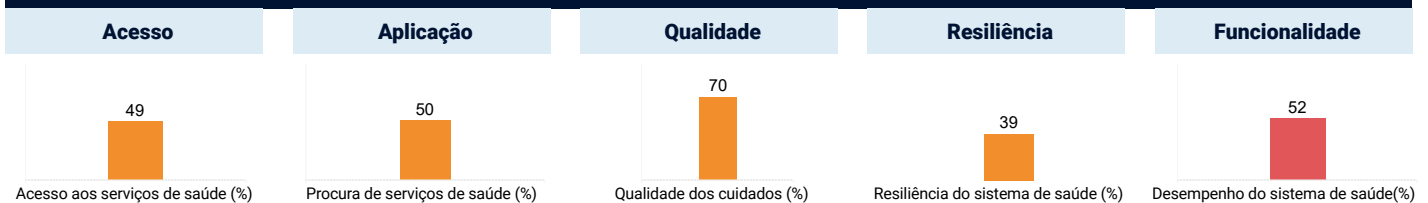


Cobertura dos serviços de saúde



Funcionalidade do sistema de saúde (efeitos na saúde)

Índice de Serviços de Saúde (Fonte: OMS/AFRO 2022)



Sistema de saúde

Recursos Humanos (Fonte: OMS/AFRO 2022)

| | | |
|--|------|-----|
| Densidade de Médicos Especialistas (por 10 000 habitantes) | 2018 | 0.6 |
| Diversidade e distribuição da mão-de-obra no sector da saúde [ODS 3.c.1] | 2020 | |
| Enfermeiros (incluindo parteiras) (por 10.000 pop) | 2020 | 9.5 |

Infra-estrutura (Fonte: OMS/AFRO 2022)

| | | |
|--|------|------|
| Fornecimento e distribuição hospitalar (por 10.000 habitantes) | 2020 | |
| Nível de disponibilidade das infra-estruturas | 2020 | |
| Número de camas de hospital | 2020 | |
| Número de camas de cuidados intensivos | 2021 | 50.0 |

Fundo

Financiamento da saúde (Fonte: OMS/AFRO 2022, Dados do país)

| | | |
|---|------|------|
| Despesas internas das administrações públicas em saúde (DOM) em percentagem das despesas das administrações públicas (AP) (%) | 2018 | 15.8 |
| Despesas domésticas com a saúde (DOM) em % das despesas correntes com a saúde (CHE) | 2019 | 69.3 |
| Despesas de saúde externas (EXT) em % das despesas de saúde correntes (CHE) | 2019 | 30.6 |
| Orçamento nacional atribuído à saúde (%) | 2019 | 15.8 |
| Despesas correntes totais com a saúde (HEC) em percentagem do produto interno bruto (PIB) (%) | 2019 | 6.4 |