

## Contexto

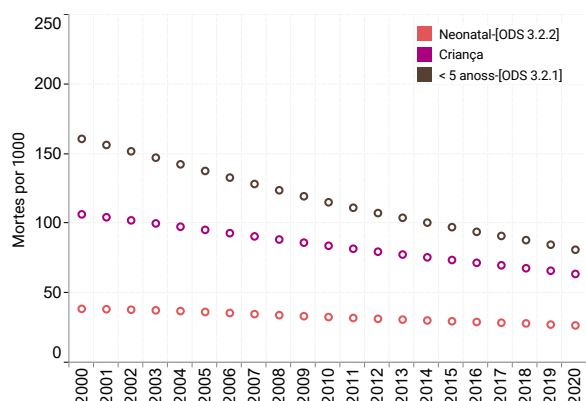
### Demografia e Socioeconomia (Fontes: OMS 2022; UNDP 2022; WB 2022)

Área total (em milhares de km²)	2020	2,345.00	Crescimento da população (%)	2020	3.14
Crescimento do PIB (% anual)	2020	2.43	Densidade populacional (pessoas por km²)	2020	39.51
PIB per capita (Per capita em US\$)	2020	543.95	Número de distritos de saúde	2020	519.00
Índice de Desenvolvimento Humano	2020	0.48	Número de regiões ou províncias	2020	26.00
Tamanho da população (em milhares)	2020	89,561.40	Taxa de pobreza (%)	2020	63.90

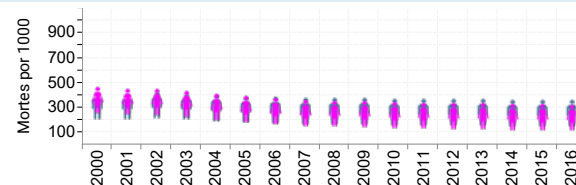
## Impacto na saúde

### Mortalidade baseada na idade (Fonte: OMS 2022)

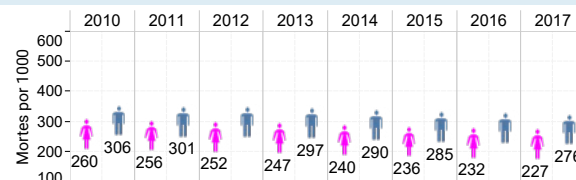
#### Menores de 5 anos, mortalidade infantil e neonatal



#### Taxa de mortalidade dos adolescentes

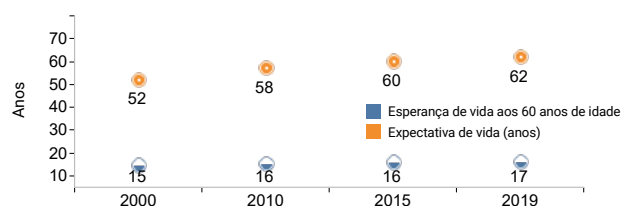


#### Taxa de mortalidade de adultos



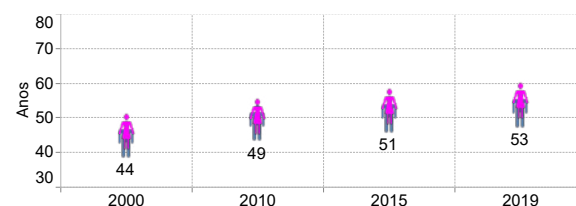
### Expectativa de vida (LE)

(Fonte: OMS 2022)



### Expectativa de saúde ao nascimento (HALE)

(Fonte: OMS 2022)



### Incidência/prevalência de doenças

(Fontes: OMS 2022; ONUSIDA 2022)

Incidência da hepatite B por 100.000 habitantes [ODD 3.3.4]	2020	
Prevalência Antígeno de superfície da Hepatite B (%)	2020	3
Taxa de Incidência da Malária (por 1000 hab. em risco) [ODS 3.3.3]	2020	324
Prevalência da malária entre crianças de 6-59 meses (%)	2020	
Taxa de incidência da TB [ODS 3.3.2] (por 100.000 habitantes)	2020	319

### Mortalidade por causa

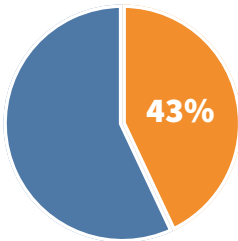
(Fonte: OMS 2022)

Mortes na estrada/100.000 habitantes [ODS 3.6.1]	45.4
Taxa de mortalidade atribuída à exposição a serviços de WASH inseguros/100.000 habitantes [ODM 3.9.2]	69.8
Taxa de mortalidade atribuída a envenenamento involuntário/100.000 pop [ODS 3.9.3]	2.5
Número de vítimas de homicídio intencional/100.000 hab	3.2
Mortalidade NCD/100.000 habitantes [ODS 3.4.1]	8.4
Suicídio em Taux/100 000 pop [ODS 3.4.2]	8.4

# Resultados em matéria de saúde

Determinantes da Saúde (Fontes: OMS 2022; UNICEF/SOWC 2022)		
Níveis médios anuais de partículas finas (ponderadas pela população) - ODD 11.6.2 (µg/m³)	2016	43
Crianças de 1-14 anos que sofreram castigo físico e/ou abuso emocional por parte dos prestadores de cuidados no mês anterior (%) - ODS 16.2.1	2019	89
Crianças atrofiadas com menos de 5 anos [ODS 2.2.1] (%)	2020	41
Crianças menores de 5 anos com desperdício [ODS 2.2.2] (%)	2020	6
Serviços de água potável [ODS 6.1.1] (%)	2020	46
Prevalência de violência do parceiro íntimo [ODS 5.2.1] (%)	2020	37
População com dependência primária de combustíveis limpos - [ODS 7.1.2] (%)	2018	5
Serviços de saneamento [ODS 6.2.1a/6.2.1b] (%)	2020	15
Tabagismo entre pessoas com 15 anos ou mais - [ODS 3.a.1] (%)	2018	
Consumo total de álcool per capita (15 anos ou mais) [ODS 3.5.2] (litros de álcool puro)	2018	2

**Segurança sanitária**  
International Health Regulations (IHR) Core Capacity Index – [ODS 3.d.1] (Fonte: OMS 2022)



**CSU** (Fonte: OMS 2022)

**Despesas catastróficas com a saúde**  
População com elevadas despesas de saúde do agregado familiar (mais de 10%) em proporção das despesas totais do agregado familiar (%)  
4.8  
Populações com elevadas despesas de saúde do agregado familiar (acima de 10%) em proporção das despesas totais do agregado familiar (%)  
0.6

**Cobertura dos serviços de saúde**  

A line graph showing the percentage of health service coverage from 2000 to 2019. The y-axis is labeled 'Cobertura (%)' and ranges from 0 to 80. The x-axis shows years: 2000, 2005, 2010, 2015, 2017, 2019. The data points are: 2000 (22.4), 2005 (24.8), 2010 (30.8), 2015 (39.0), 2017 (41.0), 2019 (38.6).

## Funcionalidade do sistema de saúde (efeitos na saúde)

Índice de Serviços de Saúde (Fonte: OMS/AFRO 2022)				
Acesso	Aplicação	Qualidade	Resiliência	Funcionalidade
47	52	52	47	49
Acesso aos serviços de saúde (%)	Procura de serviços de saúde (%)	Qualidade dos cuidados (%)	Resiliência do sistema de saúde (%)	Desempenho do sistema de saúde(%)

## Sistema de saúde

Recursos Humanos (Fonte: OMS/AFRO 2022)			Infra-estrutura (Fonte: OMS/AFRO 2022)		
Densidade de Médicos Especialistas (por 10 000 habitantes)	2018	0.8	Fornecimento e distribuição hospitalar (por 10.000 habitantes)	2020	
Diversidade e distribuição da mão-de-obra no sector da saúde [ODS 3.c.1]	2020		Nível de disponibilidade das infra-estruturas	2020	
Enfermeiros (incluindo parteiras) (por 10.000 pop)	2020	11.1	Número de camas de hospital	2020	
			Número de camas de cuidados intensivos	2021	759.0

## Fundo

Financiamento da saúde (Fonte: OMS/AFRO 2022)		
Despesas internas das administrações públicas em saúde (DOM) em percentagem das despesas das administrações públicas (AP) (%)	2018	4.5
Despesas domésticas com a saúde (DOM) em % das despesas correntes com a saúde (CHE)	2019	64.7
Despesas de saúde externas (EXT) em % das despesas de saúde correntes (CHE)	2019	35.2
Orçamento nacional atribuído à saúde (%)	2019	4.5
Despesas correntes totais com a saúde (HEC) em percentagem do produto interno bruto (PIB) (%)	2019	3.5