

Contexto

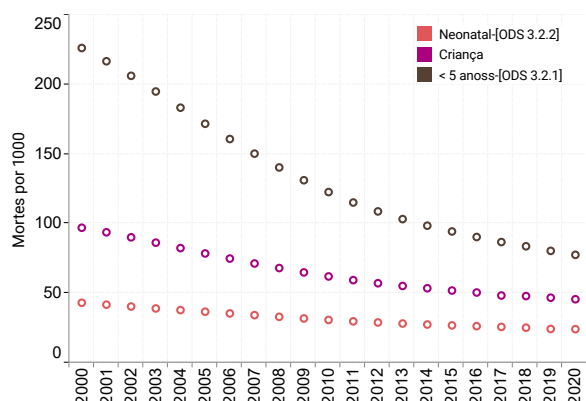
Demografia e Socioeconomia (Fontes: OMS 2022; UNDP 2022; WB 2022)

Área total (em milhares de km²)	2020	1,266.70	Crescimento da população (%)	2020	3.77
Crescimento do PIB (% anual)	2020	3.00	Densidade populacional (pessoas por km²)	2020	19.11
PIB per capita (Per capita em US\$)	2020	567.67	Número de distritos de saúde	2020	73.00
Índice de Desenvolvimento Humano	2020	0.39	Número de regiões ou províncias	2020	8.00
Tamanho da população (em milhares)	2020	24,206.64	Taxa de pobreza (%)	2020	40.80

Impacto na saúde

Mortalidade baseada na idade (Fonte: OMS 2022)

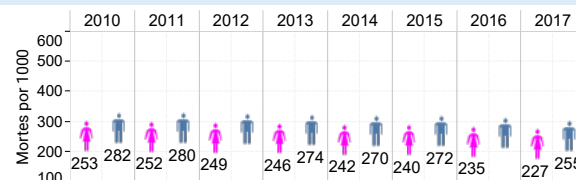
Menores de 5 anos, mortalidade infantil e neonatal



Taxa de mortalidade dos adolescentes

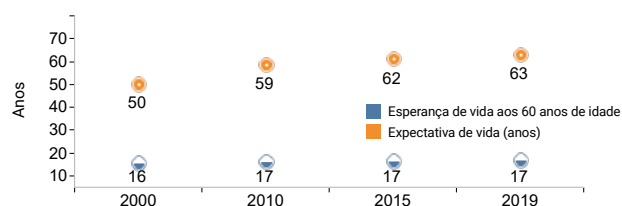


Taxa de mortalidade de adultos



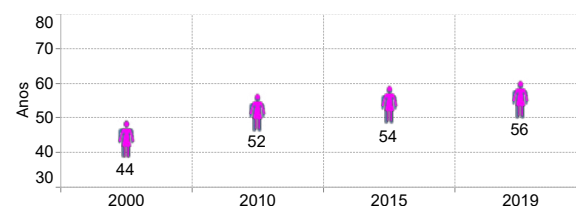
Expectativa de vida (LE)

(Fonte: OMS 2022)



Expectativa de saúde ao nascimento (HALE)

(Fonte: OMS 2022)



Incidência/prevalência de doenças

(Fontes: OMS 2022; ONUSIDA 2022)

Incidência da hepatite B por 100.000 habitantes [ODD 3.3.4]	2020	
Prevalência Antígeno de superfície da Hepatite B (%)	2020	12
Taxa de Incidência da Malária (por 1000 hab. em risco) [ODS 3.3.3]	2020	324
Prevalência da malária entre crianças de 6-59 meses (%)	2020	
Taxa de incidência da TB [ODS 3.3.2] (por 100.000 habitantes)	2020	83

Mortalidade por causa

(Fonte: OMS 2022)

Mortes na estrada/100.000 habitantes [ODS 3.6.1]	33.6
Taxa de mortalidade atribuída à exposição a serviços de WASH inseguros/100.000 habitantes [ODM 3.9.2]	74.7
Taxa de mortalidade atribuída a envenenamento involuntário/100000 pop [ODS 3.9.3]	3.0
Número de vítimas de homicídio intencional/100.000 hab	4.2
Mortalidade NCD/100.000 habitantes [ODS 3.4.1]	
Suicídio em Taux/100 000 pop [ODS 3.4.2]	3.3
	4.6

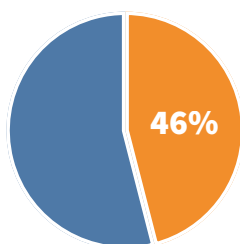
Resultados em matéria de saúde

Determinantes da Saúde (Fontes: OMS 2022; UNICEF/SOWC 2022)

Níveis médios anuais de partículas finas (ponderadas pela população) - ODD 11.6.2 (µg/m³)	2016	93
Crianças atrofiadas com menos de 5 anos [ODS 2.2.1] (%)	2020	47
Crianças menores de 5 anos com desperdício [ODS 2.2.2] (%)	2020	10
Serviços de água potável [ODS 6.1.1] (%)	2020	47
Prevalência de violência do parceiro íntimo [ODS 5.2.1] (%)	2020	13
População com dependência primária de combustíveis limpos - [ODS 7.1.2] (%)	2018	5
Serviços de saneamento [ODS 6.2.1a/6.2.1b] (%)	2020	15
Tabagismo entre pessoas com 15 anos ou mais - [ODS 3.a.1] (%)	2018	9
Consumo total de álcool per capita (15 anos ou mais) [ODS 3.5.2] (litros de álcool puro)	2018	1

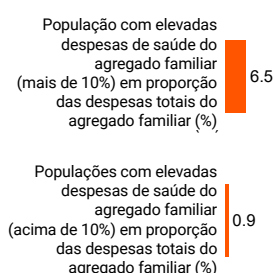
Segurança sanitária

International Health Regulations (IHR) Core Capacity Index – [ODS 3.d.1] (Fonte: OMS 2022)

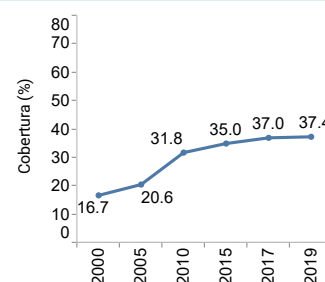


CSU (Fonte: OMS 2022)

Despesas catastróficas com a saúde



Cobertura dos serviços de saúde



Funcionalidade do sistema de saúde (efeitos na saúde)

Índice de Serviços de Saúde (Fonte: OMS/AFRO 2022)

Acesso	Aplicação	Qualidade	Resiliência	Funcionalidade
46	54	62	28	47
Acesso aos serviços de saúde (%)	Procura de serviços de saúde (%)	Qualidade dos cuidados (%)	Resiliência do sistema de saúde (%)	Desempenho do sistema de saúde (%)

Sistema de saúde

Recursos Humanos (Fonte: OMS/AFRO 2022)

Infra-estrutura (Fonte: OMS/AFRO 2022)

Fornecimento e distribuição hospitalar (por 10.000 habitantes)	2020
Nível de disponibilidade das infra-estruturas	2020
Número de camas de hospital	2020
Número de camas de cuidados intensivos	2021

Fundo

Financiamento da saúde (Fonte: OMS/AFRO 2022)

Despesas internas das administrações públicas em saúde (DOM) em percentagem das despesas das administrações públicas (AP) (%)	2018	8.4
Despesas domésticas com a saúde (DOM) em % das despesas correntes com a saúde (CHE)	2019	88.2
Despesas de saúde externas (EXT) em % das despesas de saúde correntes (CHE)	2019	11.7
Orçamento nacional atribuído à saúde (%)	2019	8.4
Despesas correntes totais com a saúde (HEC) em percentagem do produto interno bruto (PIB) (%)	2019	5.7