

## Contexto

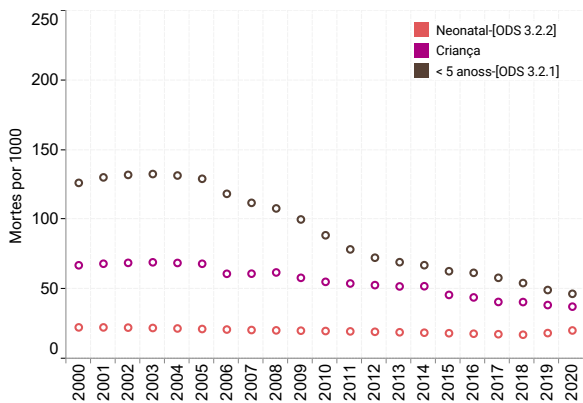
### Demografia e Socioeconomia (Fontes: OMS 2022; UNDP 2022; WB 2022)

Área total (em milhares de km²)	2020	17.20	Crescimento da população (%)	2020	1.04
Crescimento do PIB (% anual)	2020	1.32	Densidade populacional (pessoas por km²)	2020	67.45
PIB per capita (Per capita em US\$)	2020	3,424.28	Número de distritos de saúde	2020	4.00
Índice de Desenvolvimento Humano	2020	0.61	Número de regiões ou províncias	2020	4.00
Tamanho da população (em milhares)	2020	1,160.16	Taxa de pobreza (%)	2020	58.90

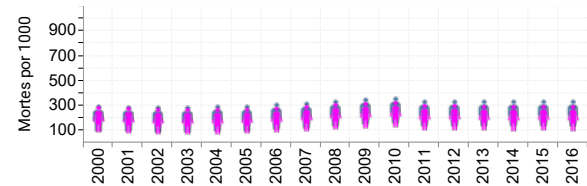
## Impacto na saúde

### Mortalidade baseada na idade (Fonte: OMS 2022)

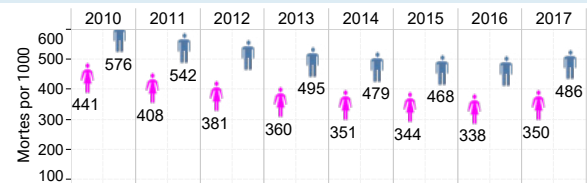
#### Menores de 5 anos, mortalidade infantil e neonatal



#### Taxa de mortalidade dos adolescentes

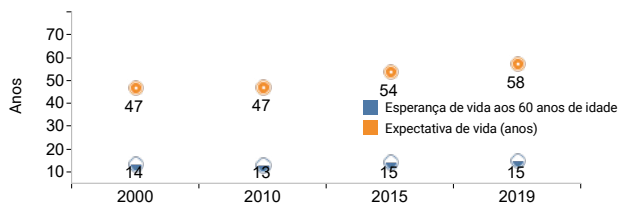


#### Taxa de mortalidade de adultos



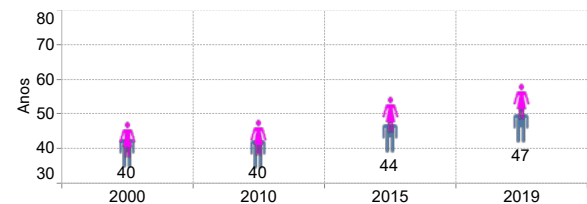
### Expectativa de vida (LE)

(Fonte: OMS 2022)



### Expectativa de saúde ao nascimento (HALE)

(Fonte: OMS 2022)



### Incidência/prevalência de doenças

(Fontes: OMS 2022; ONUSIDA 2022)

Incidência da hepatite B por 100.000 habitantes [ODD 3.3.4]	2020	
Prevalência Antígeno de superfície da Hepatite B (%)	2020	2
Taxa de incidência do VIH por 1000 hab. não infectados [ODS 3.3.1]	2020	5
Prevalência de VIH/SIDA entre adultos 15-49 anos (%)	2020	27
Taxa de incidência do VIH (por 1000 habitantes)	2020	18
Prevalência da malária entre crianças de 6-59 meses (%)	2020	
Taxa de incidência da TB [ODS 3.3.2] (por 100.000 habitantes)	2020	319

### Mortalidade por causa

(Fonte: OMS 2022)

Mortes na estrada/100.000 habitantes [ODS 3.6.1]	13.2 (Feminino), 54.6 (Masculino)
Taxa de mortalidade atribuída à exposição a serviços de WASH inseguros/100.000 habitantes [ODM 3.9.2]	29.8 (Feminino), 27.9 (Masculino)
Taxa de mortalidade atribuída a envenenamento involuntário/100000 pop [ODS 3.9.3]	3.4 (Feminino), 3.3 (Masculino)
Número de vítimas de homicídio intencional/100.000 hab	
Mortalidade NCD/100.000 habitantes [ODS 3.4.1]	
Suicídio em Taux/100 000 pop [ODS 3.4.2]	19.5 (Ambos os sexos)

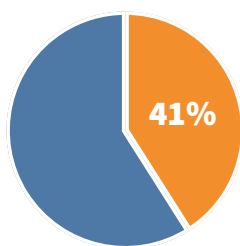
# Resultados em matéria de saúde

## Determinantes da Saúde (Fontes: OMS 2022; UNICEF/SOWC 2022)

Níveis médios anuais de partículas finas (ponderadas pela população) - ODD 11.6.2 ( $\mu\text{g}/\text{m}^3$ )	2016	20
Crianças de 1-14 anos que sofreram castigo físico e/ou abuso emocional por parte dos prestadores de cuidados no mês anterior (%) - ODS 16.2.1	2019	88
Crianças atrofiadas com menos de 5 anos [ODS 2.2.1] (%)	2020	23
Crianças menores de 5 anos com desperdício [ODS 2.2.2] (%)	2020	2
Serviços de água potável [ODS 6.1.1] (%)	2020	71
Prevalência de violência do parceiro íntimo [ODS 5.2.1] (%)	2020	18
População com dependência primária de combustíveis limpos - [ODS 7.1.2] (%)	2018	54
Serviços de saneamento [ODS 6.2.1a/6.2.1b] (%)	2020	64
Tabagismo entre pessoas com 15 anos ou mais - [ODS 3.a.1] (%)	2018	11
Consumo total de álcool per capita (15 anos ou mais) [ODS 3.5.2] (litros de álcool puro)	2018	10

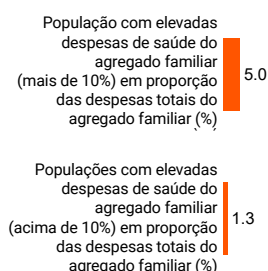
## Segurança sanitária

International Health Regulations (IHR) Core Capacity Index – [ODS 3.d.1] (Fonte: OMS 2022)

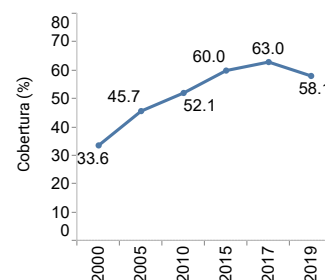


## CSU (Fonte: OMS 2022)

### Despesas catastróficas com a saúde

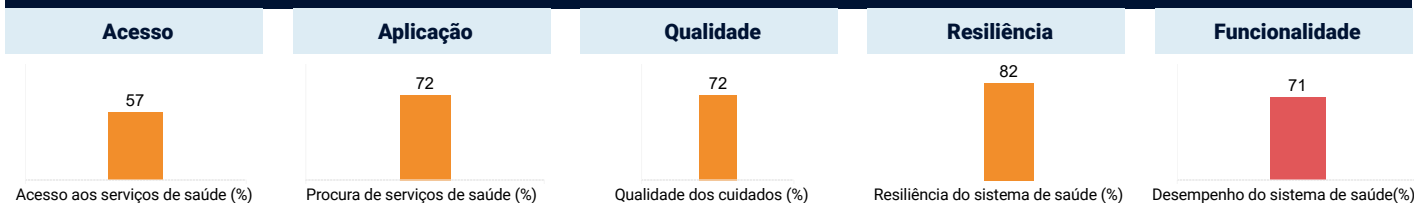


### Cobertura dos serviços de saúde



# Funcionalidade do sistema de saúde (efeitos na saúde)

## Índice de Serviços de Saúde (Fonte: OMS/AFRO 2022)



# Sistema de saúde

## Recursos Humanos (Fonte: OMS/AFRO 2022)

Densidade de Médicos Especialistas (por 10 000 habitantes)	2018	0.1
Diversidade e distribuição da mão-de-obra no sector da saúde [ODS 3.c.1]	2020	
Enfermeiros (incluindo parteiras) (por 10.000 pop)	2020	25.1

## Infra-estrutura (Fonte: OMS/AFRO 2022)

Fornecimento e distribuição hospitalar (por 10.000 habitantes)	2020	
Nível de disponibilidade das infra-estruturas	2020	
Número de camas de hospital	2020	
Número de camas de cuidados intensivos	2021	270.0

# Fundo

## Financiamento da saúde (Fonte: OMS/AFRO 2022)

Despesas internas das administrações públicas em saúde (DOM) em percentagem das despesas das administrações públicas (AP) (%)	2018	6.0
Despesas domésticas com a saúde (DOM) em % das despesas correntes com a saúde (CHE)	2019	57.4
Despesas de saúde externas (EXT) em % das despesas de saúde correntes (CHE)	2019	42.5
Orçamento nacional atribuído à saúde (%)	2019	6.0
Despesas correntes totais com a saúde (HEC) em percentagem do produto interno bruto (PIB) (%)	2019	6.8