

Contexto

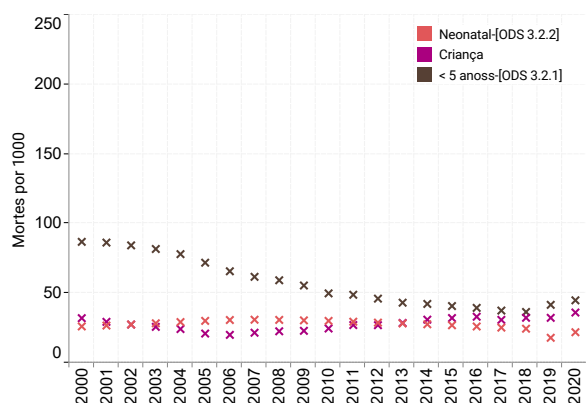
Demografia e Socioeconomia (Fontes: OMS 2022; UNDP 2022; WB 2022)

Área total (em milhares de km²)	2020	566.73	Crescimento da população (%)	2020	2.06
Crescimento do PIB (% anual)	2020	2.18	Densidade populacional (pessoas por km²)	2020	4.15
PIB per capita (Per capita em US\$)	2020	6,404.90	Taxa de inflação (%)	2020	1.89
Índice de Desenvolvimento Humano	2020	0.74	Número de distritos de saúde	2020	24.00
Tamanho da população (em milhares)	2020	2,351.63	Número de regiões ou províncias	2020	24.00
			Taxa de pobreza (%)	2020	19.30

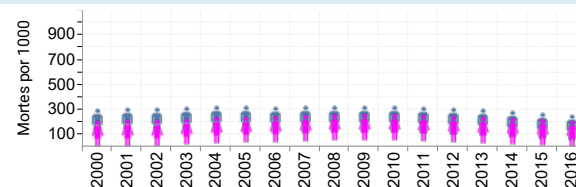
Impacto na saúde

Mortalidade baseada na idade (Fonte: OMS 2022)

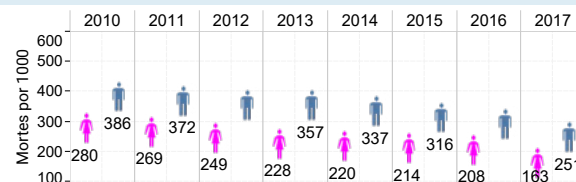
Menores de 5 anos, mortalidade infantil e neonatal



Taxa de mortalidade dos adolescentes

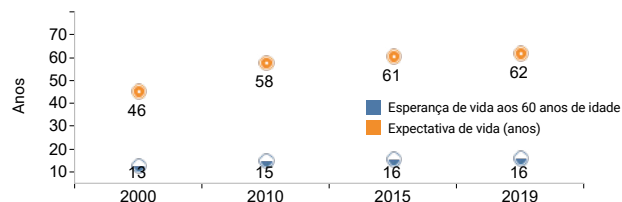


Taxa de mortalidade de adultos



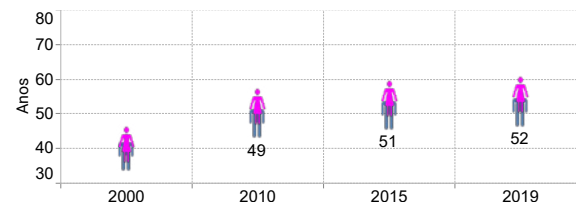
Expectativa de vida (LE)

(Fonte: OMS 2022)



Expectativa de saúde ao nascimento (HALE)

(Fonte: OMS 2022)



Incidência/prevalência de doenças

(Fontes: OMS 2022; UNUSIDA 2022)

Incidência da hepatite B por 100.000 habitantes [ODD 3.3.4]	2020	
Taxa de incidência do VIH por 1000 hab. não infectados [ODS 3.3.1]	2020	4
Prevalência de VIH/SIDA entre adultos 15-49 anos (%)	2020	20
Taxa de incidência do VIH (por 1000 habitantes)	2020	15
Prevalência da malária entre crianças de 6-59 meses (%)	2020	
Taxa de incidência da TB [ODS 3.3.2] (por 100.000 habitantes)	2020	236

Mortalidade por causa

(Fonte: OMS 2022)

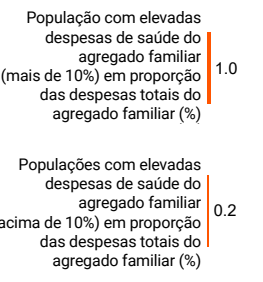
Mortes na estrada/100.000 habitantes [ODS 3.6.1]	35.6
Taxa de mortalidade atribuída à exposição a serviços de WASH inseguros/100.000 habitantes [ODM 3.9.2]	12.3
Taxa de mortalidade atribuída a envenenamento involuntário/100.000 pop [ODS 3.9.3]	1.1
Número de vítimas de homicídio intencional/100.000 hab	1.1
Mortalidade NCD/100.000 habitantes [ODS 3.4.1]	
Suicídio em Taux/100 000 pop [ODS 3.4.2]	14.2

Resultados em matéria de saúde

Determinantes da Saúde (Fontes: OMS 2022; UNICEF/SOWC 2022)		
Níveis médios anuais de partículas finas (ponderadas pela população) - ODD 11.6.2 (µg/m³)	2016	25
Crianças de 1-14 anos que sofreram castigo físico e/ou abuso emocional por parte dos prestadores de cuidados no mês anterior (%) - ODS 16.2.1	2019	
Crianças atrofiadas com menos de 5 anos [ODS 2.2.1] (%)	2020	23
Crianças menores de 5 anos com desperdício [ODS 2.2.2] (%)	2020	7
Serviços de água potável [ODS 6.1.1] (%)	2020	92
Prevalência de violência do parceiro íntimo [ODS 5.2.1] (%)	2020	17
População com dependência primária de combustíveis limpos - [ODS 7.1.2] (%)	2018	53
Serviços de saneamento [ODS 6.2.1a/6.2.1b] (%)	2020	80
Tabagismo entre pessoas com 15 anos ou mais - [ODS 3.a.1] (%)	2018	24
Consumo total de álcool per capita (15 anos ou mais) [ODS 3.5.2] (litros de álcool puro)	2018	7

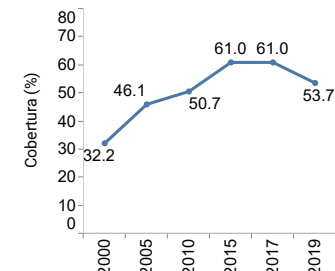
Segurança sanitária
International Health Regulations (IHR) Core Capacity Index – [ODS 3.d.1] (Fonte: OMS 2022)

CSU (Fonte: OMS 2022)

Despesas catastróficas com a saúde


População com elevadas despesas de saúde do agregado familiar (mais de 10%) em proporção das despesas totais do agregado familiar (%)

Populações com elevadas despesas de saúde do agregado familiar (acima de 10%) em proporção das despesas totais do agregado familiar (%)

Cobertura dos serviços de saúde


Ano	Cobertura (%)
2000	32.2
2005	46.1
2010	50.7
2015	61.0
2017	61.0
2019	53.7

Funcionalidade do sistema de saúde (efeitos na saúde)

Índice de Serviços de Saúde (Fonte: OMS/AFRO 2022)				
Acesso	Aplicação	Qualidade	Resiliência	Funcionalidade
72	58	78	69	69
Acesso aos serviços de saúde (%)	Procura de serviços de saúde (%)	Qualidade dos cuidados (%)	Resiliência do sistema de saúde (%)	Desempenho do sistema de saúde(%)

Sistema de saúde

Recursos Humanos (Fonte: OMS/AFRO 2022)			Infra-estrutura (Fonte: OMS/AFRO 2022)		
Densidade de Médicos Especialistas (por 10 000 habitantes)	2018	0.0	Fornecimento e distribuição hospitalar (por 10.000 habitantes)	2020	
Diversidade e distribuição da mão-de-obra no sector da saúde [ODS 3.c.1]	2020		Nível de disponibilidade das infra-estruturas	2020	
Enfermeiros (incluindo parteiras) (por 10.000 pop)	2020	54.6	Número de camas de hospital	2020	
			Número de camas de cuidados intensivos	2021	

Fundo

Financiamento da saúde (Fonte: OMS/AFRO 2022)		
Despesas internas das administrações públicas em saúde (DOM) em percentagem das despesas das administrações públicas (AP) (%)	2018	14.3
Despesas domésticas com a saúde (DOM) em % das despesas correntes com a saúde (CHE)	2019	93.6
Despesas de saúde externas (EXT) em % das despesas de saúde correntes (CHE)	2019	6.4
Orçamento nacional atribuído à saúde (%)	2019	
Despesas correntes totais com a saúde (HEC) em percentagem do produto interno bruto (PIB) (%)	2019	6.1