

Contexto

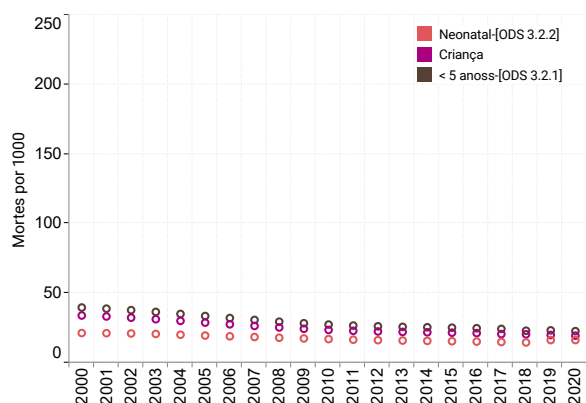
Demografia e Socioeconomia (Fontes: OMS 2022; UNDP 2022; WB 2022)

Área total (em milhares de km²)	2020	2,381.74	Crescimento da população (%)	2020	1.84
Crescimento do PIB (% anual)	2020	-0.62	Densidade populacional (pessoas por km²)	2020	18.41
PIB per capita (Per capita em US\$)	2020	3,306.86	Taxa de inflação (%)	2020	2.42
Índice de Desenvolvimento Humano	2020	0.75	Número de distritos de saúde	2020	48.00
Tamanho da população (em milhares)	2020	43,851.04	Número de regiões ou províncias	2020	48.00
			Taxa de pobreza (%)	2020	38.30

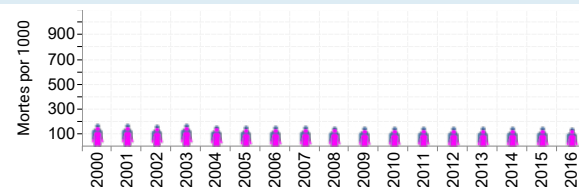
Impacto na saúde

Mortalidade baseada na idade (Fonte: OMS 2022)

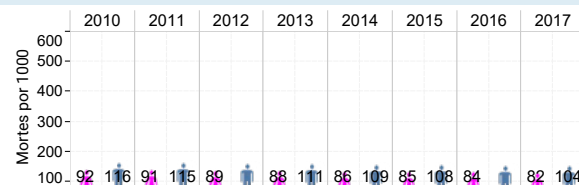
Menores de 5 anos, mortalidade infantil e neonatal



Taxa de mortalidade dos adolescentes

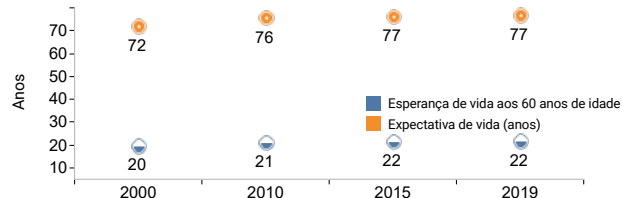


Taxa de mortalidade de adultos



Expectativa de vida (LE)

(Fonte: OMS 2022)



Expectativa de saúde ao nascimento (HALE)

(Fonte: OMS 2022)



Incidência/prevalência de doenças

(Fontes: OMS 2022; ONUSIDA 2022)

Incidência da hepatite B por 100.000 habitantes [ODD 3.3.4]	2020	
Prevalência Antígeno de superfície da Hepatite B (%)	2020	2
Prevalência de VIH/SIDA entre adultos 15-49 anos (%)	2020	
Taxa de Incidência da Malária (por 1000 hab. em risco) [ODS 3.3.3]	2020	
Prevalência da malária entre crianças de 6-59 meses (%)	2020	
Taxa de incidência da TB [ODS 3.3.2] (por 100.000 habitantes)	2020	59

Mortalidade por causa

(Fonte: OMS 2022)

Mortes na estrada/100.000 habitantes [ODS 3.6.1]	13.6 (Feminino), 28.1 (Masculino), 20.9 (Ambos os sexos)
Taxa de mortalidade atribuída à exposição a serviços de WASH inseguros/100.000 habitantes [ODM 3.9.2]	2.0 (Feminino), 1.7 (Masculino), 1.9 (Ambos os sexos)
Número de vítimas de homicídio intencional/100.000 hab	1.5 (Feminino), 4.7 (Masculino), 3.2 (Ambos os sexos)
Mortalidade NCD/100.000 habitantes [ODS 3.4.1]	14.2 (Feminino), 4.7 (Masculino), 3.2 (Ambos os sexos)
Suicídio em Taux/100 000 pop [ODS 3.4.2]	1.7 (Feminino), 4.7 (Masculino), 3.2 (Ambos os sexos)

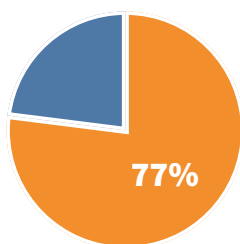
Resultados em matéria de saúde

Determinantes da Saúde (Fontes: OMS 2022; UNICEF/SOWC 2022)

Níveis médios anuais de partículas finas (ponderadas pela população) - ODD 11.6.2 ($\mu\text{g}/\text{m}^3$)	2016	35
Crianças de 1-14 anos que sofreram castigo físico e/ou abuso emocional por parte dos prestadores de cuidados no mês anterior (%) - ODS 16.2.1	2019	84
Crianças atrofiadas com menos de 5 anos [ODS 2.2.1] (%)	2020	9
Crianças menores de 5 anos com desperdício [ODS 2.2.2] (%)	2020	3
Serviços de água potável [ODS 6.1.1] (%)	2020	94
Prevalência de violência do parceiro íntimo [ODS 5.2.1] (%)	2020	
População com dependência primária de combustíveis limpos - [ODS 7.1.2] (%)	2018	95
Serviços de saneamento [ODS 6.2.1a/6.2.1b] (%)	2020	86
Tabagismo entre pessoas com 15 anos ou mais - [ODS 3.a.1] (%)	2018	19
Consumo total de álcool per capita (15 anos ou mais) [ODS 3.5.2] (litros de álcool puro)	2018	1

Segurança sanitária

International Health Regulations (IHR) Core Capacity Index – [ODS 3.d.1] (Fonte: OMS 2022)



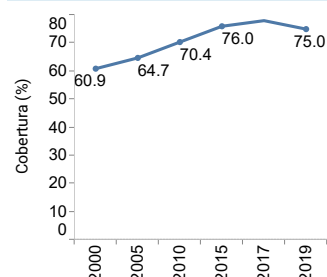
CSU (Fonte: OMS 2022)

Despesas catastróficas com a saúde

População com elevadas despesas de saúde do agregado familiar (mais de 10%) em proporção das despesas totais do agregado familiar (%)

Populações com elevadas despesas de saúde do agregado familiar (acima de 10%) em proporção das despesas totais do agregado familiar (%)

Cobertura dos serviços de saúde



Funcionalidade do sistema de saúde (efeitos na saúde)

Índice de Serviços de Saúde (Fonte: OMS/AFRO 2022)

Acesso	Aplicação	Qualidade	Resiliência	Funcionalidade
62	69	69	71	68
Acesso aos serviços de saúde (%)	Procura de serviços de saúde (%)	Qualidade dos cuidados (%)	Resiliência do sistema de saúde (%)	Desempenho do sistema de saúde (%)

Sistema de saúde

Recursos Humanos (Fonte: OMS/AFRO 2022)

Densidade de Médicos Especialistas (por 10 000 habitantes)	2018	39.1
Diversidade e distribuição da mão-de-obra no sector da saúde [ODS 3.c.1]	2020	
Enfermeiros (incluindo parteiras) (por 10.000 pop)	2020	15.5

Infra-estrutura (Fonte: OMS/AFRO 2022)

Fornecimento e distribuição hospitalar (por 10.000 habitantes)	2020	
Nível de disponibilidade das infra-estruturas	2020	
Número de camas de hospital	2020	
Número de camas de cuidados intensivos	2021	

Fundo

Financiamento da saúde (Fonte: OMS/AFRO 2022)

Despesas internas das administrações públicas em saúde (DOM) em percentagem das despesas das administrações públicas (AP) (%)	2018	10.7
Despesas domésticas com a saúde (DOM) em % das despesas correntes com a saúde (CHE)	2019	99.9
Despesas de saúde externas (EXT) em % das despesas de saúde correntes (CHE)	2019	0.0
Orçamento nacional atribuído à saúde (%)	2019	
Despesas correntes totais com a saúde (HEC) em percentagem do produto interno bruto (PIB) (%)	2019	6.2