

Contexte

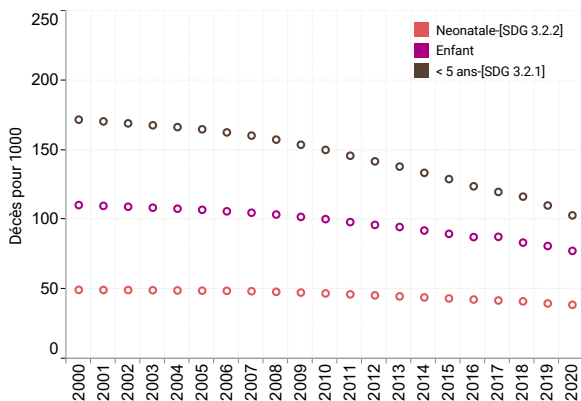
Démographie et Socio-économie (Sources : OMS 2022 ; PNUD 2022; BM 2022)

Superficie totale (en milliers de km²)	2020	622.98	Croissance démographique (%)	2020	1.77
Croissance du PIB (% annuel)	2020	2.77	Densité de la population (personnes par km²)	2020	7.75
PIB par habitant (Per capita in US\$)	2020	492.80	Taux d'inflation (%)	2020	2.30
Indice de développement humain	2020	0.40	Nombre de districts sanitaires	2020	35.00
Taille de la population (en milliers)	2020	4,829.76	Nombre de régions ou de provinces	2020	7.00
			Taux de pauvreté (%)	2020	62.00

Impact sur la santé

Mortalité base sur l'âge (Source : OMS 2022)

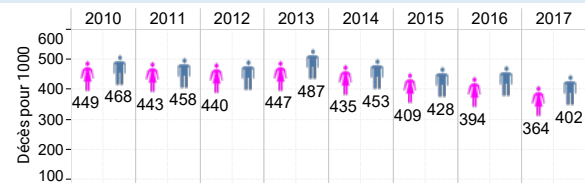
Mortalité des moins de 5 ans, infanto-juvénile et néonatale



Taux de mortalité des adolescents

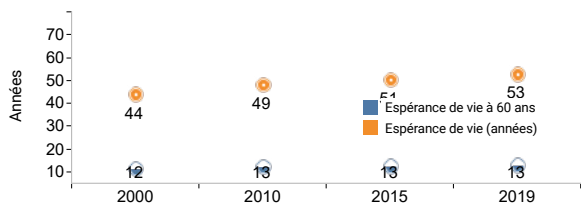


Taux de mortalité des adultes



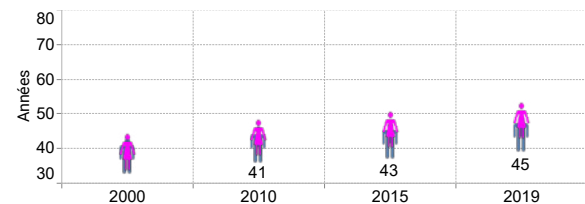
Espérance de Vie (LE)

(Source : OMS 2022)



Espérance de vie en bonne santé à la naissance (HALE)

(Source : OMS 2022)



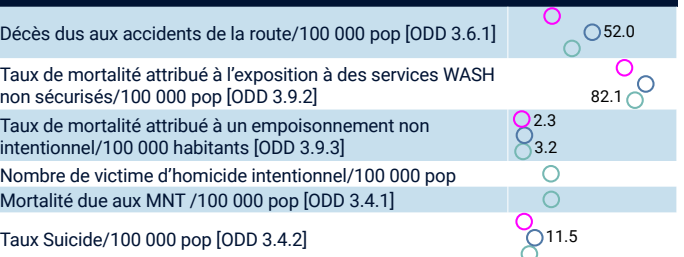
Incidence/prevalence des maladies

(Sources: OMS 2022; ONUSIDA 2022)

Incidence Hépatite B pour 100 000 pop [ODD 3.3.4]	2020	
Prévalence Hépatite B surface antigène (%)	2020	10
Taux d'incidence du VIH pour 1000 hab. non infectés [ODD 3.3.1]	2020	
Prévalence VIH/SIDA chez les adultes 15-49 ans (%)	2020	4
Taux d'incidence du VIH (pour 1000 habitants)	2020	2
Taux Incidence Paludisme (pour 1000 pop. à risque) [ODD 3.3.3]	2020	336
Prévalence paludisme chez les enfants âgés 6-59 mois (%)	2020	

Mortalité par cause

(Source : OMS 2022)



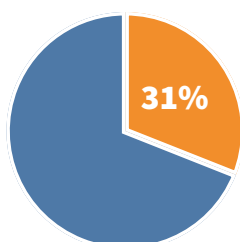
Résultats de santé

Déterminants de la Santé (Sources : OMS 2022 ; UNICEF/SOWC 2022)

Enfants âgés de 1 à 14 ans ayant subi un châtiement physique et/ou une agression psychologique de la part des personnes qui s'occupent d'eux au cours du mois précédent (%) - ODD 16.2.1	2019	
Enfants de moins de 5 ans souffrant d'un retard de croissance [ODD 2.2.1] (%)	2020	40
Enfants de moins de 5 ans souffrant d'émaciation [ODD 2.2.2] (%)	2020	5
Services d'eau potable [ODD 6.1.1] (%)	2020	37
Prévalence de la violence entre partenaires intimes [ODD 5.2.1] (%)	2020	26
Population ayant une dépendance primaire à l'égard des combustibles propres - [ODD 7.1.2] (%)	2018	5
Services d'assainissement [ODD 6.2.1a/6.2.1b] (%)	2020	14
Tabagisme chez les personnes âgées de 15 ans et plus - [ODD 3.a.1] (%)	2018	
Consommation totale d'alcool par habitant (15 ans et plus) [ODD 3.5.2] (litres d'alcool pur)	2018	2


Sécurité Sanitaire

Indice des capacités essentielles du Règlement sanitaire international (RSI) – [ODD 3.d.1] (Source : OMS 2022)

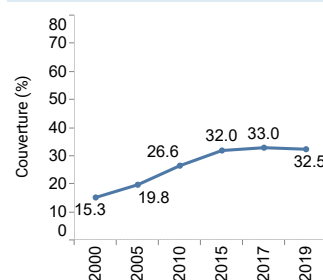


CSU (Source : OMS 2022)

Dépenses catastrophiques de santé



Couverture des services de santé



Fonctionnalité du système de santé (effets de santé)

Index des services de santé (Source : OMS/AFRO 2022)



Systeme de santé

Resources Humaines (Source : OMS/AFRO 2022)

Densité des Médecins spécialistes (pour 10 000 population)	2018	0.1
Densité des personnels de santé et distribution [ODD 3.c.1]	2020	
Personnel infirmier (y inclus les sages femmes) (pour 10,000 pop)	2020	2.9

Infrastructures (Source : OMS/AFRO 2022)

Densité des hôpitaux et distribution (pour 10,000 pop.)	2020	
Niveau de disponibilité des infrastructures	2020	
Nombre de lits d'hôpitaux	2020	
Nombre de lits de soins intensifs	2021	54.0

Fonds

Financement de la santé (Source : OMS/AFRO 2022)

Dépenses intérieures de santé des administrations publiques (DOM) en pourcentage des dépenses des administrations publiques (AP) (%)	2018	4.2
Dépense intérieure de santé (DOM) en % de la dépense courante de santé (CHE)	2019	48.6
Dépenses externes de santé (EXT) en % des dépenses courantes de santé (CHE)	2019	51.3
Budget national alloué à la santé (%)	2019	
Total des dépenses courantes de santé (CHE) en pourcentage du produit intérieur brut (PIB) (%)	2019	7.8