

Contexte

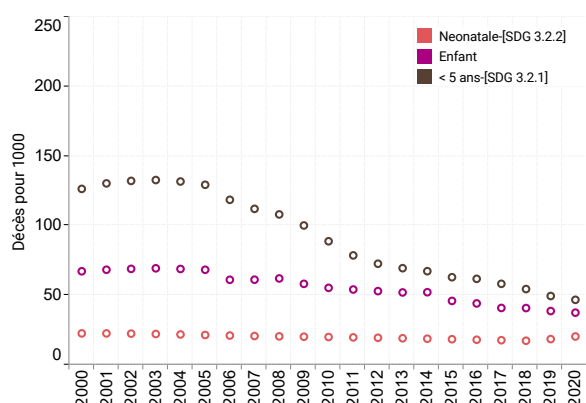
Démographie et Socio-économie (Sources : OMS 2022 ; PNUD 2022; BM 2022)

Superficie totale (en milliers de km²)	2020	17.20	Croissance démographique (%)	2020	1.04
Croissance du PIB (% annuel)	2020	1.32	Densité de la population (personnes par km²)	2020	67.45
PIB par habitant (Per capita in US\$)	2020	3,424.28	Nombre de districts sanitaires	2020	4.00
Indice de développement humain	2020	0.61	Nombre de régions ou de provinces	2020	4.00
Taille de la population (en milliers)	2020	1,160.16	Taux de pauvreté (%)	2020	58.90

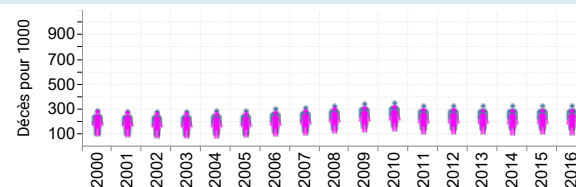
Impact sur la santé

Mortalité base sur l'âge (Source : OMS 2022)

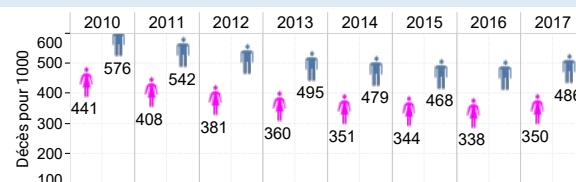
Mortalité des moins de 5 ans, infanto-juvénile et néonatale



Taux de mortalité des adolescents

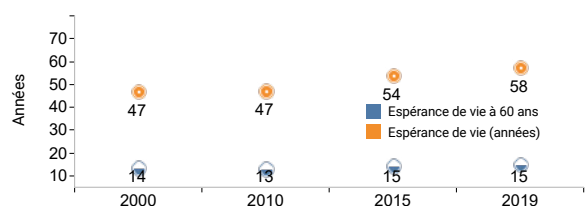


Taux de mortalité des adultes



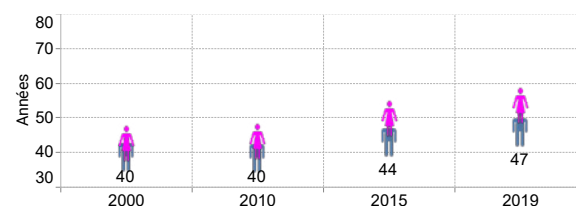
Espérance de Vie (LE)

(Source : OMS 2022)



Espérance de vie en bonne santé à la naissance (HALE)

(Source : OMS 2022)



Incidence/prevalence des maladies

(Sources: OMS 2022; UNUSIDA 2022)

Incidence Hépatite B pour 100 000 pop [ODD 3.3.4]	2020	
Prévalence Hépatite B surface antigène (%)	2020	2
Taux d'incidence du VIH pour 1000 hab. non infectés [ODD 3.3.1]	2020	5
Prévalence VIH/SIDA chez les adultes 15-49 ans (%)	2020	27
Taux d'incidence du VIH (pour 1000 habitants)	2020	18
Prévalence paludisme chez les enfants âgés 6-59 mois (%)	2020	
Taux d'incidence TB [ODD 3.3.2] (pour 100 000 population)	2020	319

Mortalité par cause

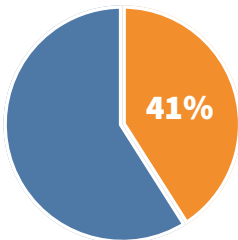
(Source : OMS 2022)

Décès dus aux accidents de la route/100 000 pop [ODD 3.6.1]	13.2	54.6
Taux de mortalité attribué à l'exposition à des services WASH non sécurisés/100 000 pop [ODD 3.9.2]	29.8	27.9
Taux de mortalité attribué à un empoisonnement non intentionnel/100 000 habitants [ODD 3.9.3]	3.4	3.3
Nombre de victime d'homicide intentionnel/100 000 pop		
Mortalité due aux MNT /100 000 pop [ODD 3.4.1]		
Taux Suicide/100 000 pop [ODD 3.4.2]	19.5	

Résultats de santé

Déterminants de la Santé (Sources : OMS 2022 ; UNICEF/SOWC 2022)		
Niveaux moyens annuels de particules fines (pondérés par la population) - ODD 11.6.2 (µg/m³)	2016	20
Enfants âgés de 1 à 14 ans ayant subi un châtiement physique et/ou une agression psychologique de la part des personnes qui s'occupent d'eux au cours du mois précédent (%) - ODD 16.2.1	2019	88
Enfants de moins de 5 ans souffrant d'un retard de croissance [ODD 2.2.1] (%)	2020	23
Enfants de moins de 5 ans souffrant d'émaciation [ODD 2.2.2] (%)	2020	2
Services d'eau potable [ODD 6.1.1] (%)	2020	71
Prévalence de la violence entre partenaires intimes [ODD 5.2.1] (%)	2020	18
Population ayant une dépendance primaire à l'égard des combustibles propres - [ODD 7.1.2] (%)	2018	54
Services d'assainissement [ODD 6.2.1a/6.2.1b] (%)	2020	64
Tabagisme chez les personnes âgées de 15 ans et plus - [ODD 3.a.1] (%)	2018	11
Consommation totale d'alcool par habitant (15 ans et plus) [ODD 3.5.2] (litres d'alcool pur)	2018	10

Sécurité Sanitaire
Indice des capacités essentielles du Règlement sanitaire international (RSI) – [ODD 3.d.1] (Source : OMS 2022)



CSU (Source : OMS 2022)

Dépenses catastrophiques de santé
Population dont les dépenses de santé des ménages sont importantes (supérieures à 10 %) par rapport au total des dépenses des ménages (%)
5.0
Populations dont les dépenses de santé des ménages sont importantes (supérieures à 10 %) par rapport au total des dépenses des ménages (%)
1.3

Couverture des services de santé

Année	Couverture (%)
2000	33.6
2005	45.7
2010	52.1
2015	60.0
2017	63.0
2019	58.1

Fonctionnalité du système de santé (effets de santé)

Index des services de santé (Source : OMS/AFRO 2022)				
Accès	Demande	Qualité	Résilience	Fonctionnalité
57	72	72	82	71
Accès aux services de santé (%)	Demande de services de santé (%)	Qualité des soins (%)	Résilience du système de santé (%)	Performance du système de santé (%)

Système de santé

Ressources Humaines (Source : OMS/AFRO 2022)			Infrastructures (Source : OMS/AFRO 2022)		
Densité des Médecins spécialistes (pour 10 000 population)	2018	0.1	Densité des hôpitaux et distribution (pour 10,000 pop.)	2020	
Densité des personnels de santé et distribution [ODD 3.c.1]	2020		Niveau de disponibilité des infrastructures	2020	
Personnel infirmier (y inclus les sages femmes) (pour 10,000 pop)	2020	25.1	Nombre de lits d'hôpitaux	2020	
			Nombre de lits de soins intensifs	2021	270.0

Fonds

Financement de la santé (Source : OMS/AFRO 2022)		
Dépenses intérieures de santé des administrations publiques (DOM) en pourcentage des dépenses des administrations publiques (AP) (%)	2018	6.0
Dépense intérieure de santé (DOM) en % de la dépense courante de santé (CHE)	2019	57.4
Dépenses externes de santé (EXT) en % des dépenses courantes de santé (CHE)	2019	42.5
Budget national alloué à la santé (%)	2019	6.0
Total des dépenses courantes de santé (CHE) en pourcentage du produit intérieur brut (PIB) (%)	2019	6.8